

Elektronické termostaty pro montáž k zapuštění

Elektroniczne regulatory temperatury do montażu w puszcze podtynkowej



RTR R2T
easyTimer



FRe F2A



FRe F2T
easyTimer

Technické parametry:

- Volba hodiny poklesu teploty pomocí zabudované funkce časového spínače "timer" (podle modelu)
- Pokles teploty pomocí externího hodinového vypínače (podle modelu)
- Signalizace "poklesu teploty" a "topení zapnuto"
- Maximální zatížení 16 A
- Dvoupólový vypínač uvedení do provozu
- V případě poruchy dálkového čidla nouzový režim s 30 % topným výkonem
- Montáž do instalační krabice 55 mm
- Provozní režimy časového spínače (seřízení můstky):
každý den (pokles o 5 °C během 7 h)
5-2 dny (pokles o 5 °C během 7 h ve všední dny;
sobota a neděle bez poklesu teploty)
časový spínač (2 h provozu po stisknutí tlačítka)
- Regulovatelný pokles teploty a doby trvání poklesu
- Připojení šroubovými svorkami
- Varianty s 3 spínacími časy na vyžádání


Charakterystyka:

- Wybór godziny obniżenia temperatury dzięki zintegrowanej funkcji "timer" (w zależności od modelu)
- Obniżenie temperatury za pomocą zewnętrznego przełącznika zegarowego (w zależności od modelu)
- Sygnalizacja "obniżenie temperatury" i "ogrzewanie"
- Maksymalne obciążenie 16 A
- Dwubiegunowy Złącznik
- W przypadku uszkodzenia zdalnego czujnika, stan awarii 30 % mocy grzewczej
- Montaż na obudowie 55 mm
- Funkcje timera (ustawiana za pomocą mostków):
codziennie (obniżenie o 5 °C przez 7 h)
5-2 dni (obniżenie o 5 °C przez 7 h w robocze dni;
sobota i niedziela bez obniżenia)
licznik czasu (2 h działania po wciśnięciu przycisku)
- Możliwość regulacji obniżenia temperatury i okresu obniżenia
- Przyłączenie za pomocą złączek
- Warianty z 3 czasami przełączenia na zamówienie

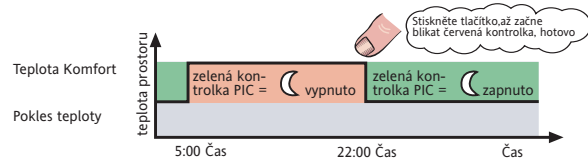
Popis easyTimer



Opis - easyTimer



Princip nastavení spínacího času



Zasada ustawiania czasów przełączenia

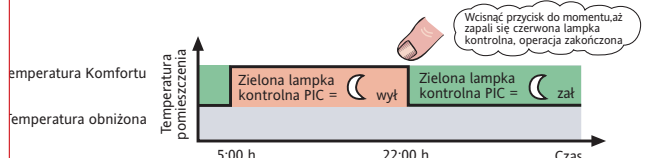
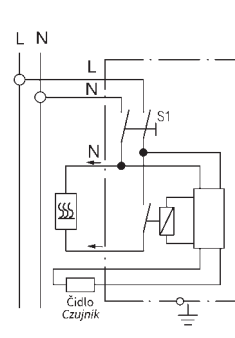
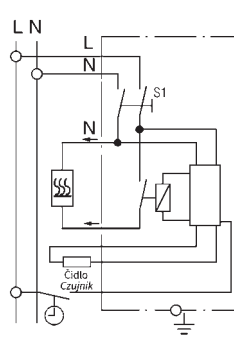
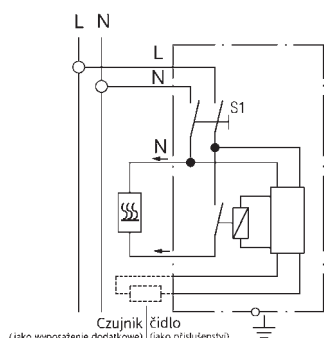


Schéma zapojení | Schemat połączeń



Elektronické termostaty pro montáž k zapuštění

Elektroniczne regulatory temperatury do montażu w puszcze podtynkowej

EBERLE



FRe L2A

FRe L2T
easyTimer

Varianty | Wersje urządzenia

Typ Typ	RTR R2T	FRe F2A	FRe F2T	FRe L2A	FRe L2T
Číslo výrobku Numer referencyjny	517 8144 52 106	517 8161 52 106	517 8164 52 106	517 8181 52 106	517 8184 52 106
Prostorový termostat Temp. *...6 (=5...30°C) Pomieszczeniowy regulator temperatury Tepl. * ... 6 (=5 ... 30°C)	■				
Termostat pro podlahové vytápění Tepl. * ... 5 (= 10 ... 50°C) Regulator temp. instalacji ogrzewania podłogowego Temp. * ... 5 (= 10 ... 50°C)		■	■		
Omezovač tepl. prostředí *... 6 (= 5 ... 30°C) podlahy 20 ... 50°C Limiter temperatury pomieszczenia* ... 6 (= 5 ... 30°C) Temp. podłogi 20 ... 50°C				■	■
Hodiny Zegar	■		■		■
Vstup poklesu (zapnutí externím časovým spínačem) Wejście obniżenia (aktywowane za pomocą zewnętrznego zegara)		■		■	

Hlavní technické parametry | Parametry techniczne

Pokles teploty Obniżenie temperatury	o 3 nebo 5°C (nastavitelné) o 3 lub 5°C (regulowane)
Napájecí napětí Napięcie zasilania	230 V AC (195 ... 253 V) 50 Hz; 24 V AC na vyžádání 230 V AC (195 ... 253 V) 50 Hz; 24 V AC na zamówienie
Výstup Wyjście	relé 1 kontakt повеlem "Vypni" Przełącznik 1 styk zwierny
Spínací proud Przełączany prąd	max. 16 (4) A
Kontrolka červená zelená Lampka kontrolna	topení zapnuto pokles Czerwona - ogrzewanie Zielona - załączone obniżenie temp.
Regulační režim Tryb regulacji	proporcionální (téměř stejnosměrný modul. délkou imp.) Regulator proporcjonalny (podobnie do regulacji ciągłej sygnałem PWM)
Dálkové čidlo Zdalny czujnik	F 193 720*, délka 4 m, lze prodloužit až na 50 m F 193 720*, długość 4 m, może być przedłużony do 50 m
Připojení Przyłączenie	šroubovými svorkami za pomocí złączek

* viz strana 80 / * patrz strona 80